

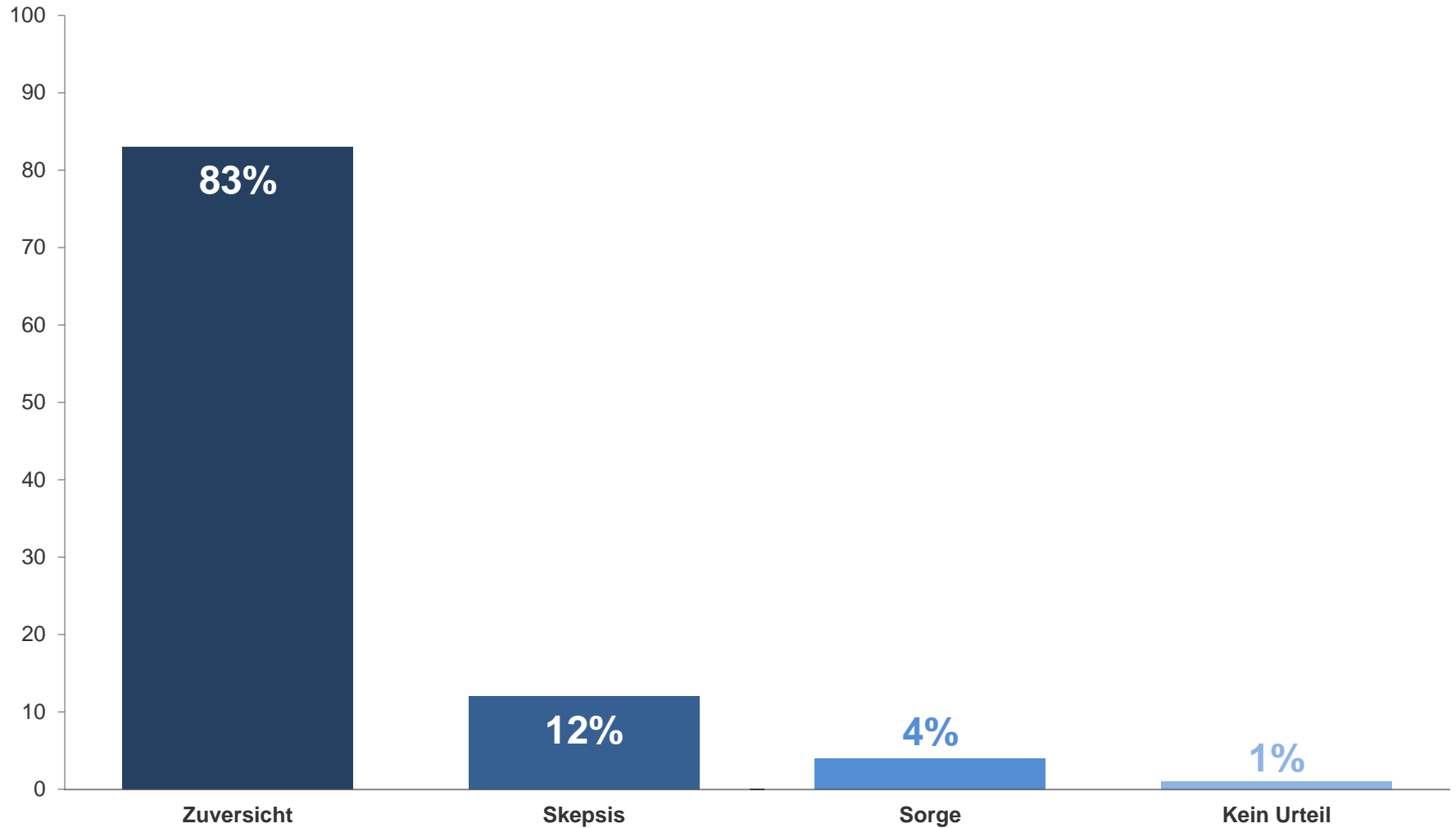
DER OÖ WIRTSCHAFTSSTANDORT AUS SICHT DER LEITBETRIEBE

REPRÄSENTATIVE BEFRAGUNG UNTER OÖ LEITBETRIEBEN
WIRTSCHAFTSSTANDORT OÖ STUDIE

– APRIL 2011 | N=95 –

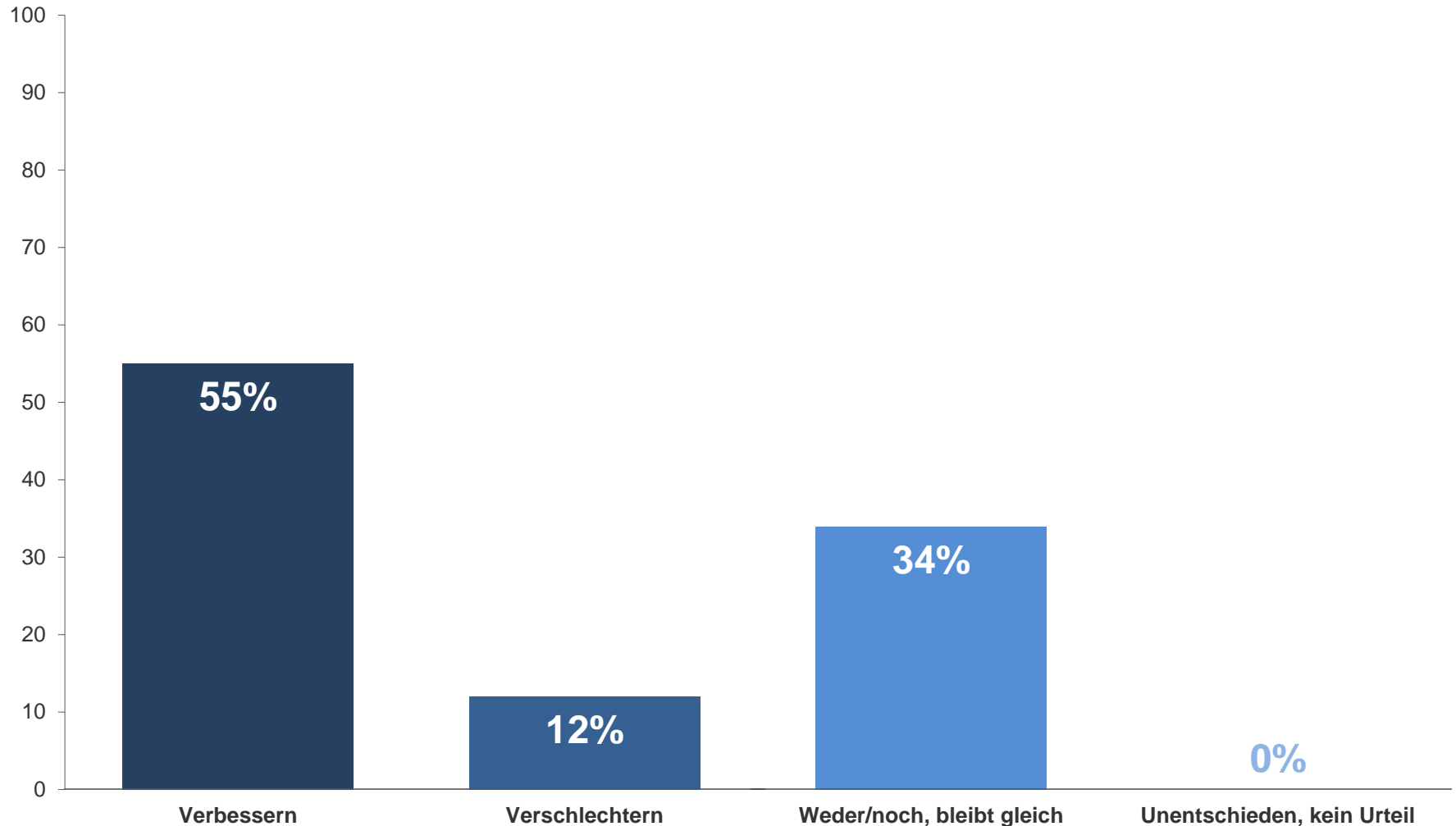
Zukunftserwartung der Leitbetriebe

Frage 1: "Sehen Sie den nächsten zwölf Monaten mit Zuversicht, mit Skepsis oder mit Sorge entgegen?"



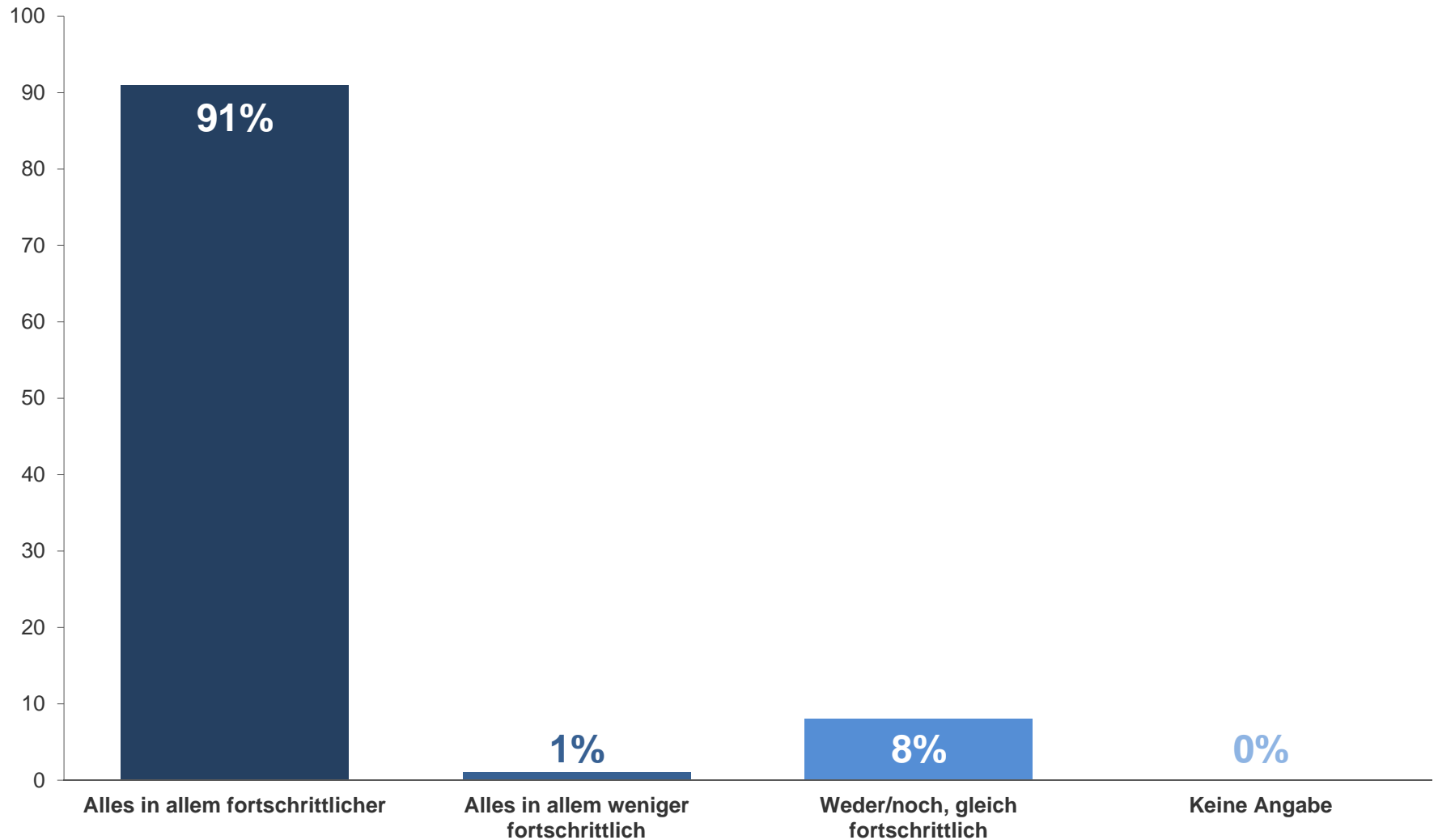
Zukunftserwartung in wirtschaftlicher Hinsicht

Frage 7: "Und wenn Sie nun an den oberösterreichischen Wirtschaftsstandort in den nächsten 3-5 Jahren denken: Glauben Sie, dass Oberösterreich sich im Bereich der wirtschaftlichen Wettbewerbsfähigkeit eher verbessern oder eher verschlechtern wird?"



OÖ im Vergleich zu anderen Bundesländern

Frage 8: "Einmal ganz allgemein gesprochen: Halten Sie Oberösterreich alles in allem für fortschrittlicher, oder für weniger fortschrittlich als die meisten anderen Bundesländer?"



Drivers – Faktoren für den OÖ Wirtschaftsstandort

Frage 2: "Wenn Sie nun an die Zukunft des oberösterreichischen Wirtschaftsstandorts denken, welche Voraussetzungen sind Ihrer Meinung nach für die kommenden Jahre besonders wichtig? Ich lese Ihnen dazu nun einige Aspekte vor. Bitte sagen Sie mir, ob Sie das für den zukünftigen wirtschaftlichen Erfolg Oberösterreichs für sehr wichtig, ziemlich wichtig, weniger wichtig oder gar nicht wichtig halten. Für wie wichtig erachten Sie –"

ANGABEN IN PROZENT	sehr wichtig	ziemlich wichtig	weniger wichtig	gar nicht wichtig	Keine Angabe
gute Schulen und Ausbildungsmöglichkeiten für unsere Jugend	88	12	0	0	0
ein großes Angebot an qualifiziertem Personal	77	22	1	0	0
gut ausgebaute Infrastruktur und internationale Verkehrsanbindungen	74	22	3	1	0
politische Stabilität und Rechtssicherheit	73	23	4	0	0
großes Angebot an Facharbeitern	69	28	2	0	0
wenig Bürokratie, einfache Verfahren für Arbeits- und Betriebsgenehmigungen	67	31	2	0	0
gesicherte Energieversorgung	65	28	6	0	0
intensive Förderung von Forschung und Entwicklung	55	41	4	0	0
gute soziale Absicherung, soziale Stabilität	47	42	11	0	0
zahlreiche Klein- und Mittelbetriebe, Zulieferer	46	42	12	0	0
internationale Schulen und Bildungseinrichtungen	44	44	11	1	0
hohe Kaufkraft am Standort	39	42	15	4	0
leistungsfähige öffentliche Forschungs- und Innovationsstrukturen	38	43	15	4	0
international tätige Großbetriebe	37	36	26	1	0
steuerliche Erleichterungen und Vorteile für international tätige Unternehmen	27	36	32	5	0
Höhe der Körperschaftssteuer	27	43	25	4	0
geografische Nähe zu den Absatzmärkten	26	29	41	3	0
niedrige Lohnkosten	18	49	31	1	1
starke Interessensvertretungen	17	38	41	4	0

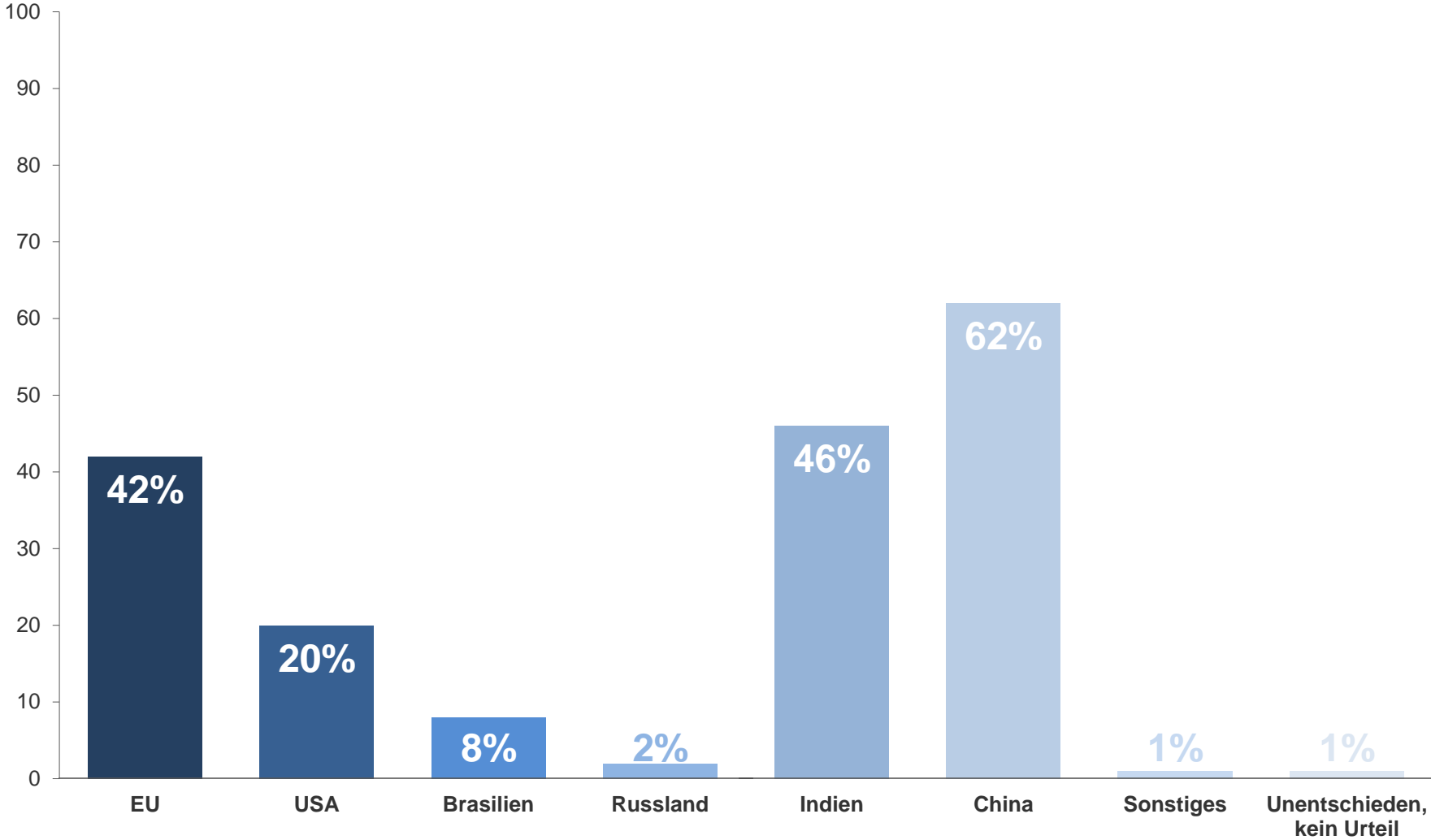
Zukunftsträchtige Bereiche der Wissenschaft/Technik

Frage 9: "Ich lese Ihnen nun zum Abschluss noch verschiedene Bereiche aus Wissenschaft und Technik vor. Was vermuten Sie: Welche dieser Bereiche werden in Zukunft eine ganz besonders große Bedeutung für Oberösterreich haben? Bitte sagen Sie mir dies anhand einer Skala von 1 bis 4, wobei 1 sehr wichtig und 4 überhaupt nicht wichtig bedeutet? Zum Beispiel –"

ANGABEN IN PROZENT	sehr wichtig	ziemlich wichtig	weniger wichtig	gar nicht wichtig	Keine Angabe
Ingenieurwesen, Maschinenbau usw.	69	24	6	0	0
Klimaschutz, Energie und Umwelttechnologien	60	31	6	3	0
Werkstofftechnologie	52	38	8	1	1
Informationstechnologien, Softwarebereich	48	39	13	0	0
Wirtschafts- und Innovationsforschung	40	39	19	2	0
Biotechnologie, Genforschung	18	40	33	5	4
Medizintechnik und Pharmaforschung	18	44	36	1	1

Welche Region ist führend in Innovation & Forschung?

Frage 3: "Und wie schätzen Sie eigentlich die weltweite wirtschaftliche Situation in den kommenden 10 Jahren ein? Welche Staaten werden in den Bereichen Innovation und Forschung 2020 am stärksten den Ton angeben? Ist das die Europäische Union, die USA, Brasilien, Russland, Indien oder China?"



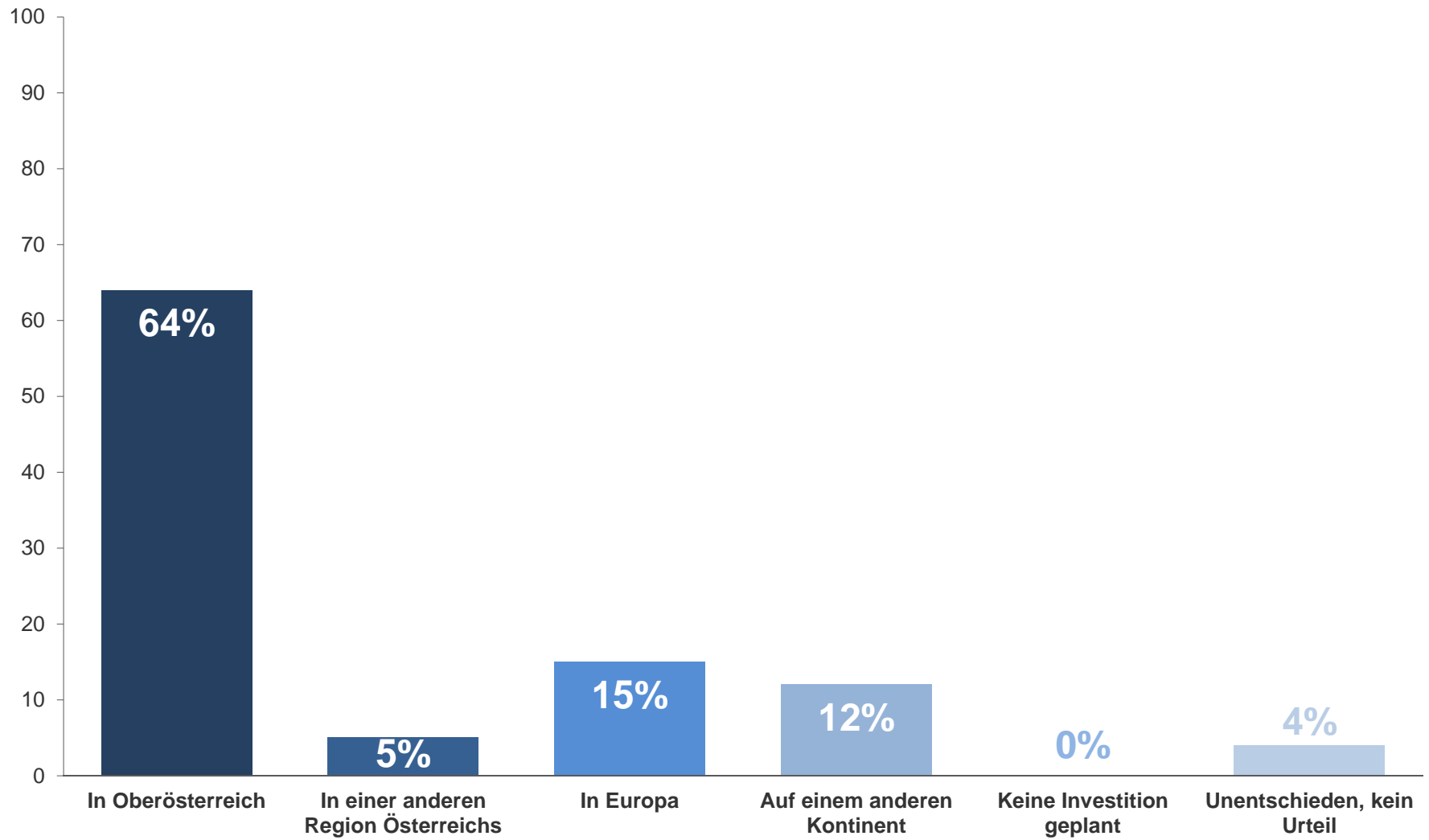
Stärken der innovativen Länder

Frage 4: "Und worin bestehen eigentlich die Stärken dieser Länder, die Sie für besonders innovativ halten? Bitte sagen Sie mir, welche Aspekte voll und ganz, welche einigermaßen, welche nicht besonders und welche überhaupt nicht auf diese Länder zutreffen."

ANGABEN IN PROZENT	trifft voll und ganz zu	trifft einigermaßen zu	trifft nicht besonders zu	trifft überhaupt nicht zu	Keine Angabe
starkes Wirtschaftswachstum	68	22	8	0	1
leistungs- und aufstiegsorientierte Bevölkerung	66	29	1	1	2
gut ausgebildete und motivierte Mitarbeiter	65	27	4	0	3
klare Innovationsstrategie und Forschungsschwerpunkt	58	31	5	0	6
hohe Bildungsausgaben, Ausbau von Hochschulen	54	27	11	3	5
gutes Zusammenspiel zwischen Wirtschaft und Politik	46	36	14	0	4
starke Bereitschaft, von anderen Kulturen zu lernen	43	32	16	7	2
klare politische Führung	42	27	24	3	3
starke Kaufkraft am heimischen Markt	38	35	24	2	1
große Anzahl an Klein- und Mittelbetrieben	38	37	16	5	4
große Freiheiten für die Wirtschaft	36	38	20	4	2
gut ausgebaute Infrastruktur	34	34	29	2	1
hohe Förderungen auf Forschung und Innovation	32	34	18	4	13
hohe Mitbestimmung der Bevölkerung/Mitarbeiter	11	15	39	32	4

Investments in OÖ?

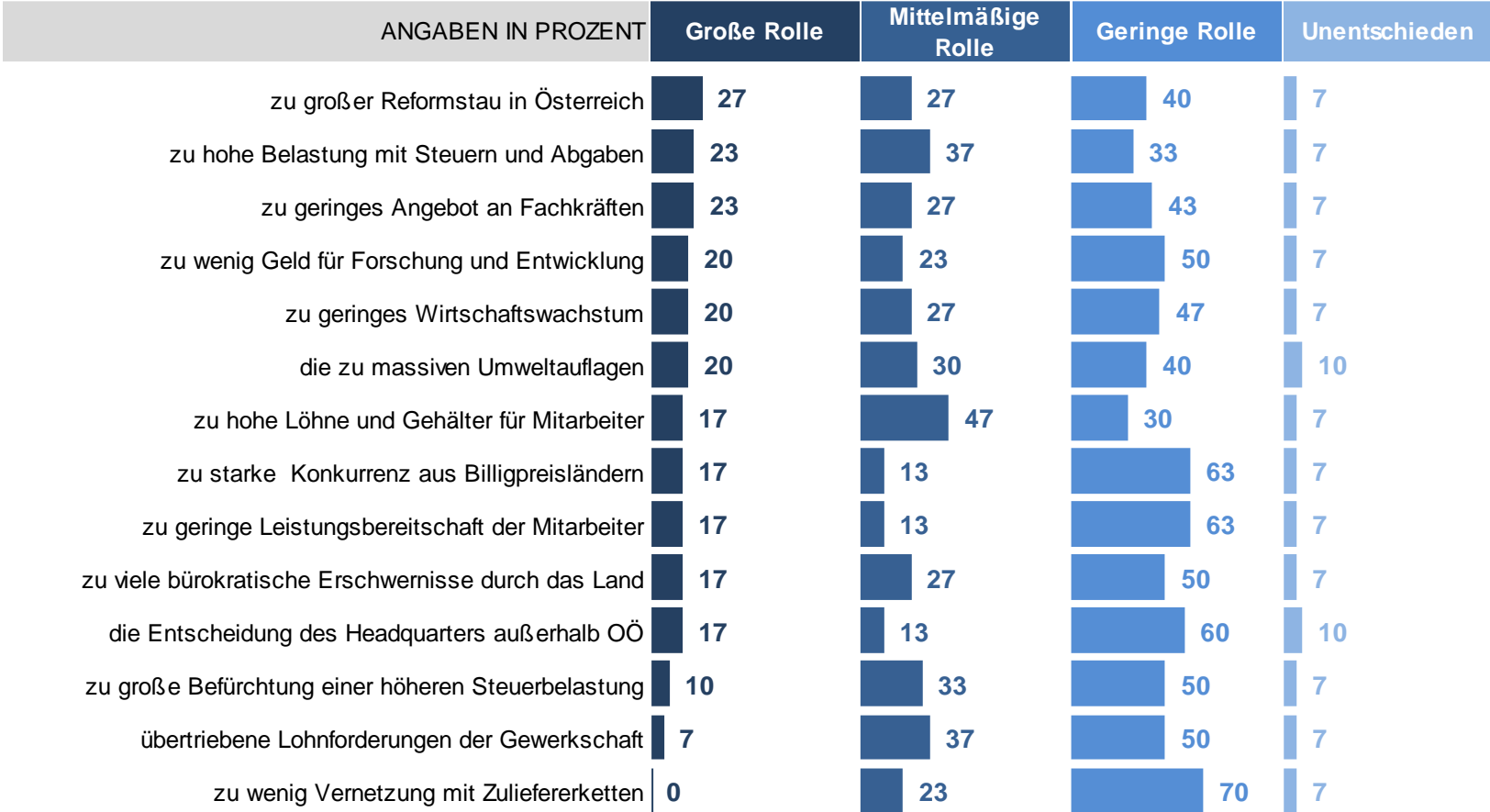
Frage 5: "Und wenn Sie nun an die Investitionen Ihres Betriebes in den kommenden Jahren denken: Können Sie mir sagen, ob Sie den überwiegenden Anteil Ihres Investments Ihrer Unternehmung eher am Standort in Oberösterreich, in einer anderen Region in Österreich, in Europa oder auf einem anderen Kontinent planen?"



Gründe für Investitionen außerhalb Oberösterreichs

Frage 6: Falls keine Investitionen in OÖ (32%=100%)

"Es gibt ja unterschiedliche Gründe dafür, nicht am Wirtschaftsstandort Oberösterreich investieren zu wollen. Welche der folgenden Gründe haben für die Entscheidung Ihres Investments außerhalb Oberösterreichs eine große, mittelmäßige oder geringe Rolle dargestellt? Zum Beispiel –"



Achtung, sehr kleine Fallzahl – Aussage nur in der Tendenz möglich!

IMAS[®]
international

Kontakt

IMAS International GmbH

Institut für Markt- Sozialanalysen GmbH

Gruberstraße 2-6

A - 4020 Linz

Tel.: +43 / 732 / 77 22 55 - 0

Fax: +43 / 732 / 77 22 55 - 5

